



Estado Plurinacional de Bolivia



AUTORIDAD DE
FISCALIZACIÓN
DEL JUEGO

JUEGO JUSTO, LEGAL
Y TRANSPARENTE

RENDICIÓN PÚBLICA DE CUENTAS PARCIAL Y FINAL 2015

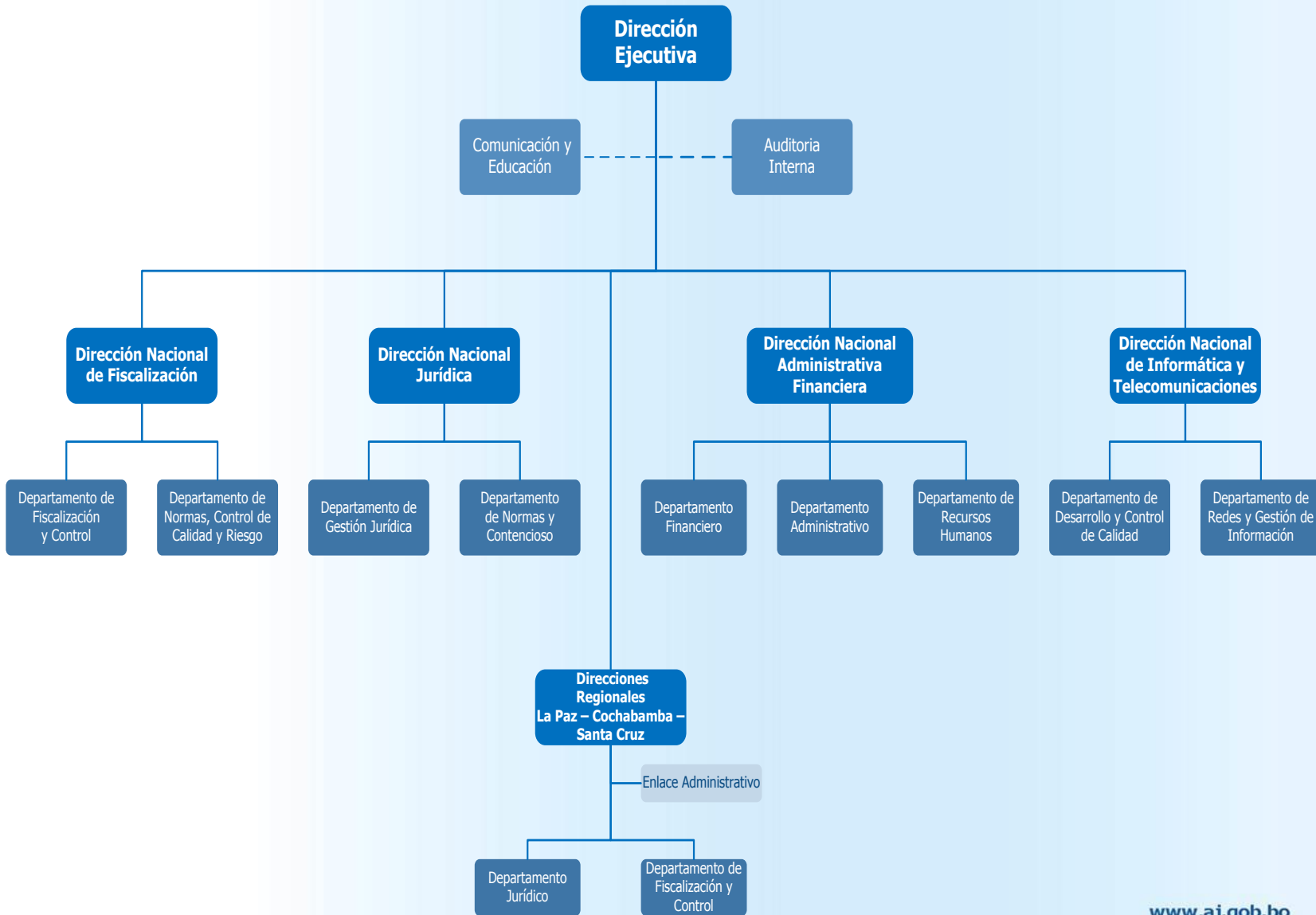
MISIÓN

Protegemos los derechos de la sociedad que participa en actividades de juegos de lotería, azar y sorteos, controlando que sean justos, legales y transparentes con responsabilidad social.

VISIÓN

Ser una institución reconocida y respetada por su honestidad, transparencia, eficiencia y por la firmeza en el cumplimiento de sus fines, aportando al bienestar de la sociedad.

ORGANIGRAMA





AUTORIDAD DE
FISCALIZACIÓN
DEL JUEGO
JUEGO JUSTO, LEGAL
Y TRANSPARENTE

MANDATOS Y ATRIBUCIONES

La Autoridad de Fiscalización del Juego – AJ, es una institución pública, con personalidad jurídica y patrimonio propio, independencia administrativa, financiera, legal y técnica, supeditada al Ministerio de Economía y Finanzas Públicas, con jurisdicción y competencia en todo el territorio del Estado Plurinacional, siendo la única entidad facultada para otorgar licencias y autorizaciones, fiscalizar, controlar y sancionar las operaciones de los juegos de lotería y de azar.



Estado Plurinacional de Bolivia



AUTORIDAD DE
FISCALIZACIÓN
DEL JUEGO

JUEGO JUSTO, LEGAL
Y TRANSPARENTE

ÁREA DE FISCALIZACIÓN



AUTORIDAD DE
FISCALIZACIÓN
DEL JUEGO
JUEGO JUSTO, LEGAL
Y TRANSPARENTE

INTERVENCIONES A LUGARES DE JUEGO ILEGALES

Dirección Regional	Departamento	Cantidad de Lugares Intervenidos	Cantidad de Máquinas Decomisadas	Multa en UFVs
La Paz	La Paz	3	18	90.000
	Oruro	1	1	5.000
	Potosí	8	31	155.000
Total Dirección Regional La Paz		12	50	250.000
Santa Cruz	Santa Cruz	102	791	3.950.000
	Beni	7	8	40.000
	Pando	2	20	100.000
Total Dirección Regional Santa Cruz		111	819	4.090.000
Cochabamba	Cochabamba	16	122	585.000
	Chuquisaca	21	56	280.000
	Tarija	15	20	100.000
Total Dirección Regional Cochabamba		52	198	965.000
Total General 2015		175	1.067	5.305.000



AUTORIDAD DE
FISCALIZACIÓN
DEL JUEGO

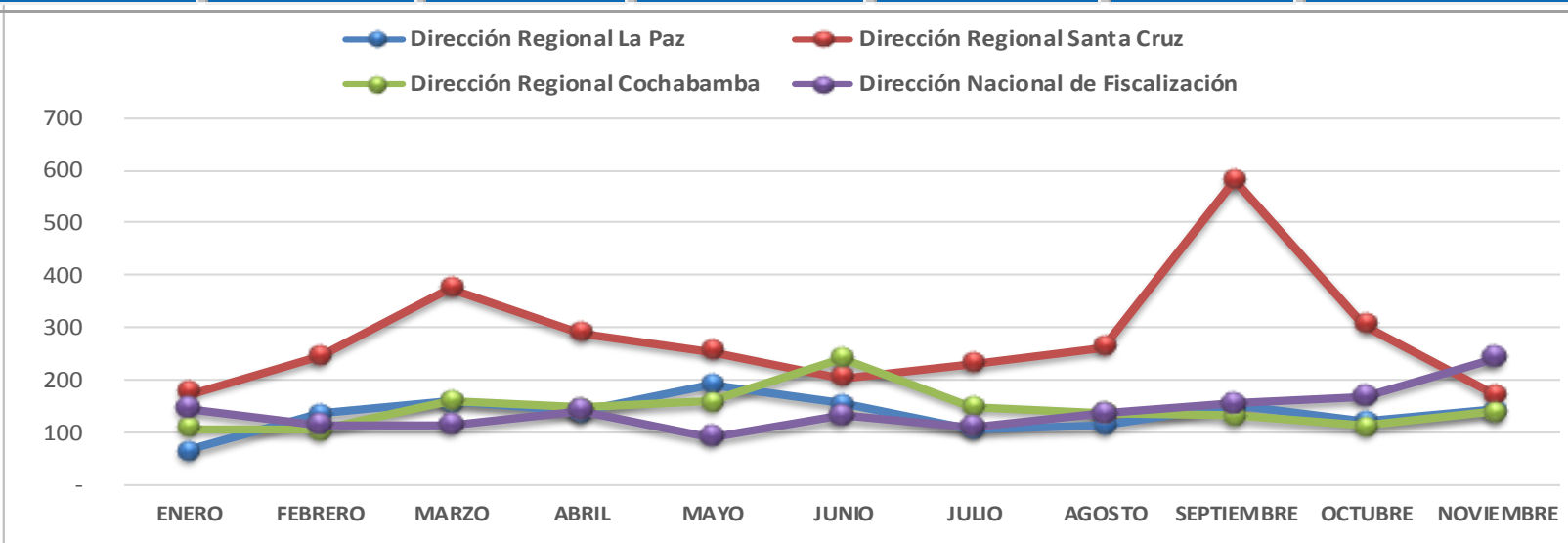
JUEGO JUSTO, LEGAL
Y TRANSPARENTE

INTERVENCIONES A LUGARES DE JUEGO ILEGALES – Por Gestión

Gestión	Cantidad de Lugares Intervenido	Cantidad de Máquinas Decomisadas	Multa en UFVs
TOTAL GESTIÓN 2011	13	1.345	6.725.000
TOTAL GESTIÓN 2012	353	5.365	26.570.000
TOTAL GESTIÓN 2013	497	3.152	15.760.000
TOTAL GESTIÓN 2014	226	1.824	9.120.000
TOTAL GESTIÓN 2015	175	1.067	5.305.000
Total General	1.264	12.753	63.480.000

CONTROLES DETECTIVOS A PROMOCIONES EMPRESARIALES

Mes	Dirección Regional La Paz	Dirección Regional Santa Cruz	Dirección Regional Cochabamba	Dirección Nacional de Fiscalización	Total	Promociones Empresariales No Autorizadas Detectadas
Enero	66	179	109	145	499	2
Febrero	134	248	104	114	600	6
Marzo	158	376	161	114	809	2
Abril	138	292	147	140	717	2
Mayo	190	257	159	90	696	4
Junio	155	208	241	131	735	4
Julio	105	233	150	109	597	4
Agosto	113	265	138	135	651	3
Septiembre	151	582	131	154	1.018	5
Octubre	121	309	112	169	711	2
Noviembre	143	173	139	241	696	9
Total	1.474	3.122	1.591	1.542	7.729	43

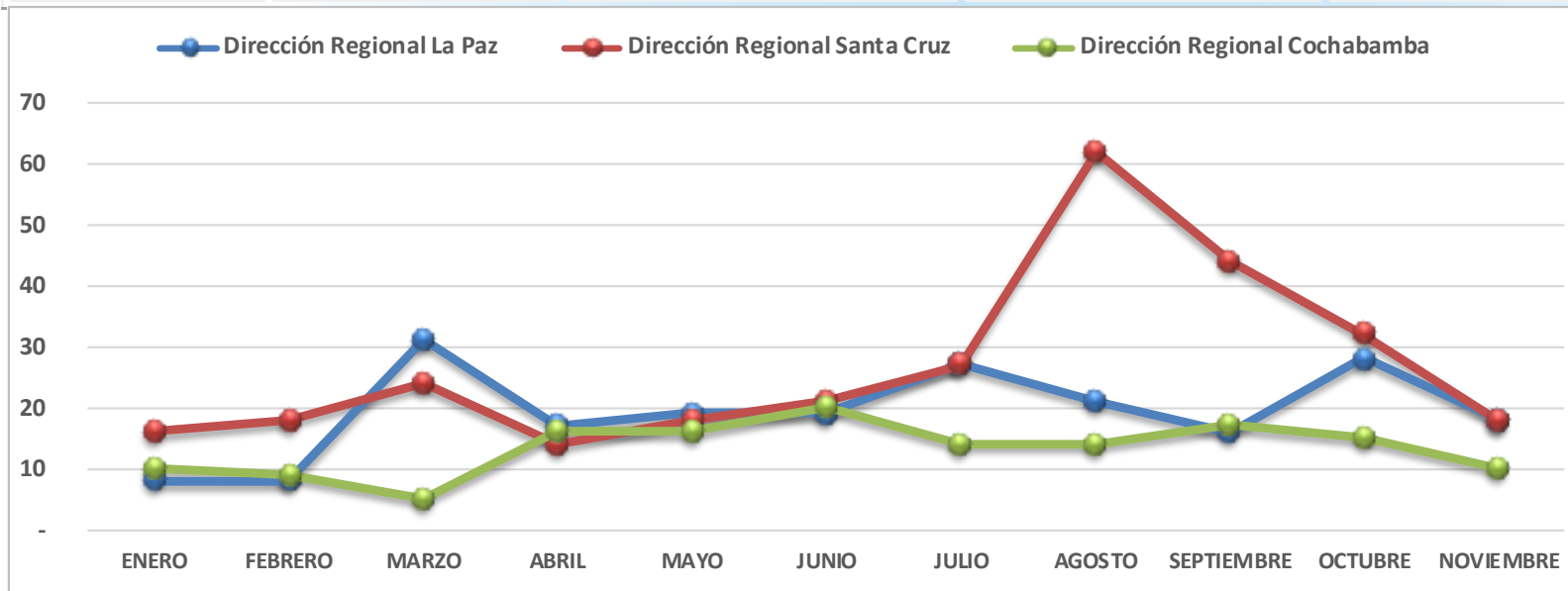




AUTORIDAD DE
FISCALIZACIÓN
DEL JUEGO
JUEGO JUSTO, LEGAL
Y TRANSPARENTE

CONTROLES OPERATIVOS A PROMOCIONES EMPRESARIALES AUTORIZADAS

Mes	Dirección Regional La Paz	Dirección Regional Santa Cruz	Dirección Regional Cochabamba	Total
Enero	8	16	10	34
Febrero	8	18	9	35
Marzo	31	24	5	60
Abril	17	14	16	47
Mayo	19	18	16	53
Junio	19	21	20	60
Julio	27	27	14	68
Agosto	21	62	14	97
Septiembre	16	44	17	77
Octubre	28	32	15	75
Noviembre	18	18	10	46
Total	212	294	146	652

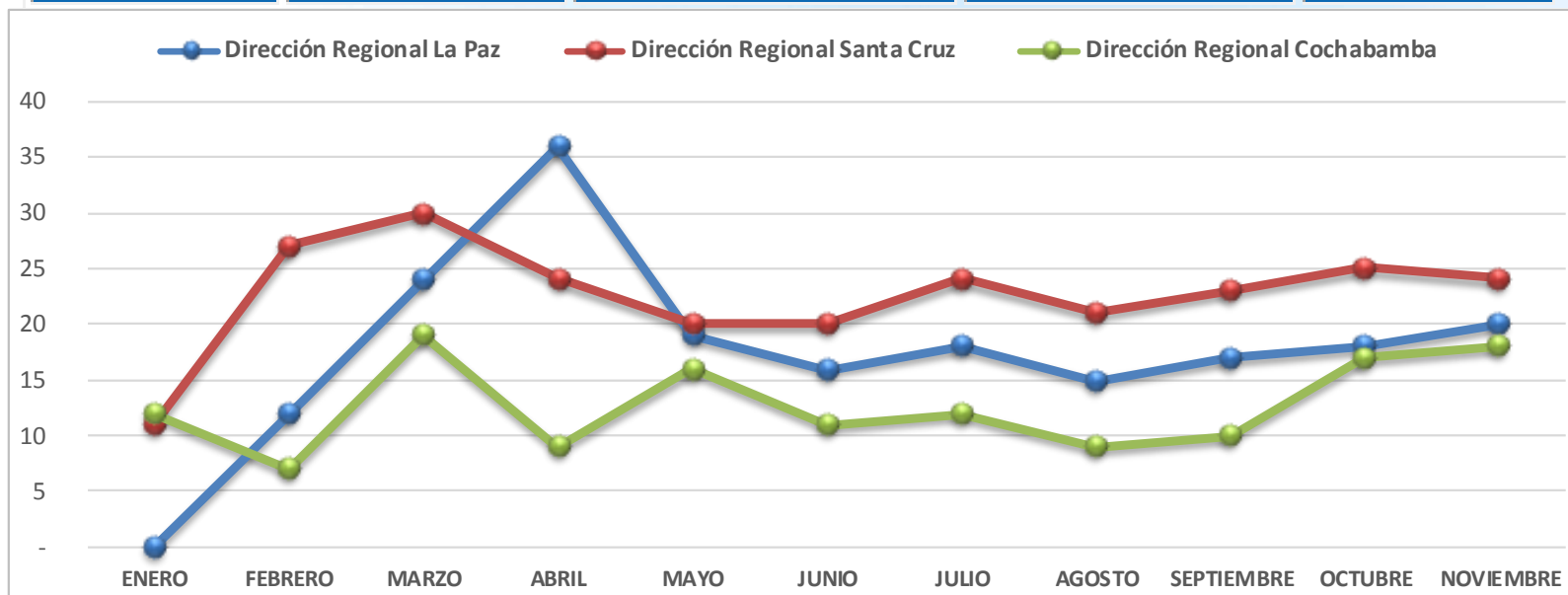




AUTORIDAD DE
FISCALIZACIÓN
DEL JUEGO
JUEGO JUSTO, LEGAL
Y TRANSPARENTE

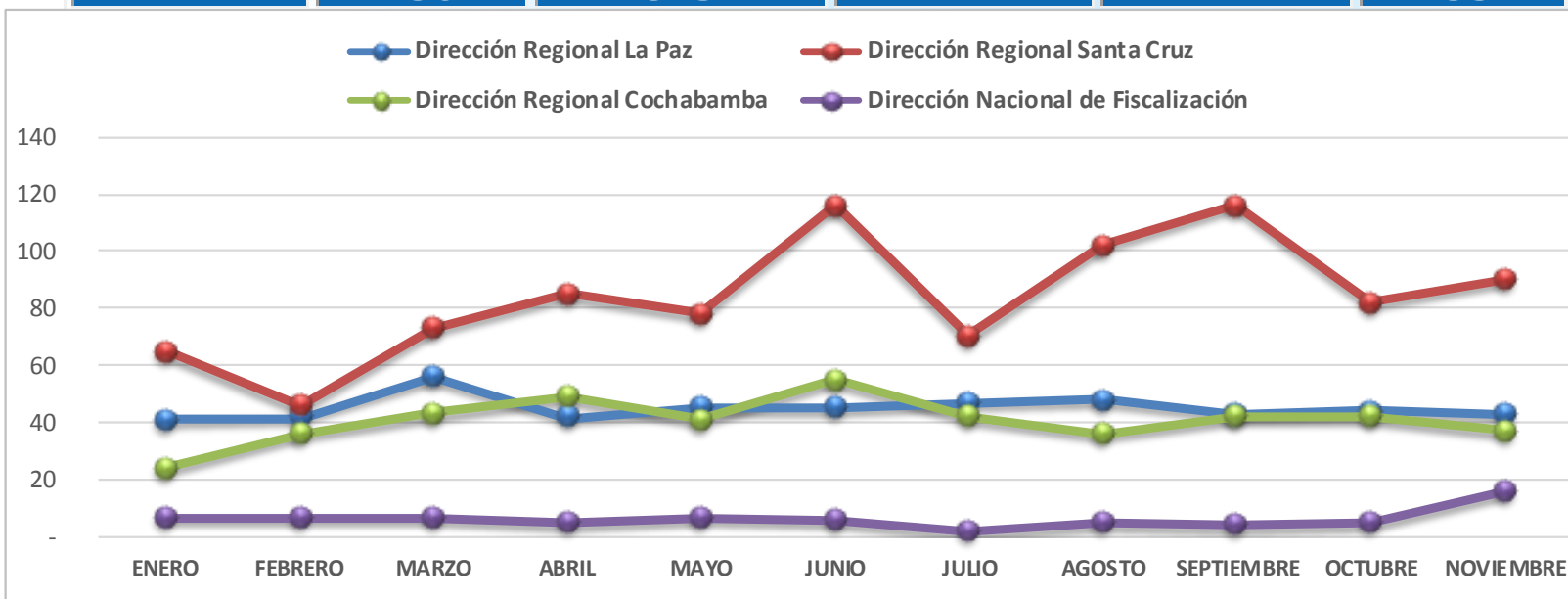
FISCALIZACIONES A PROMOCIONES EMPRESARIALES AUTORIZADAS

Mes	Dirección Regional La Paz	Dirección Regional Santa Cruz	Dirección Regional Cochabamba	Total
Enero	-	11	12	23
Febrero	12	27	7	46
Marzo	24	30	19	73
Abril	36	24	9	69
Mayo	19	20	16	55
Junio	16	20	11	47
Julio	18	24	12	54
Agosto	15	21	9	45
Septiembre	17	23	10	50
Octubre	18	25	17	60
Noviembre	20	24	18	62
Total	195	249	140	584



ATENCIÓN DE CONSULTAS Y DENUNCIAS

Mes	Dirección Regional La Paz	Dirección Regional Santa Cruz	Dirección Regional Cochabamba	Dirección Nacional de Fiscalización	Total
Enero	41	65	24	7	137
Febrero	42	46	36	7	131
Marzo	56	73	43	7	179
Abril	42	85	49	5	181
Mayo	45	78	41	7	171
Junio	45	116	55	6	222
Julio	47	70	42	2	161
Agosto	48	102	36	5	191
Septiembre	43	116	42	4	205
Octubre	44	82	42	5	173
Noviembre	43	90	37	16	186
Total	496	923	447	71	1.937

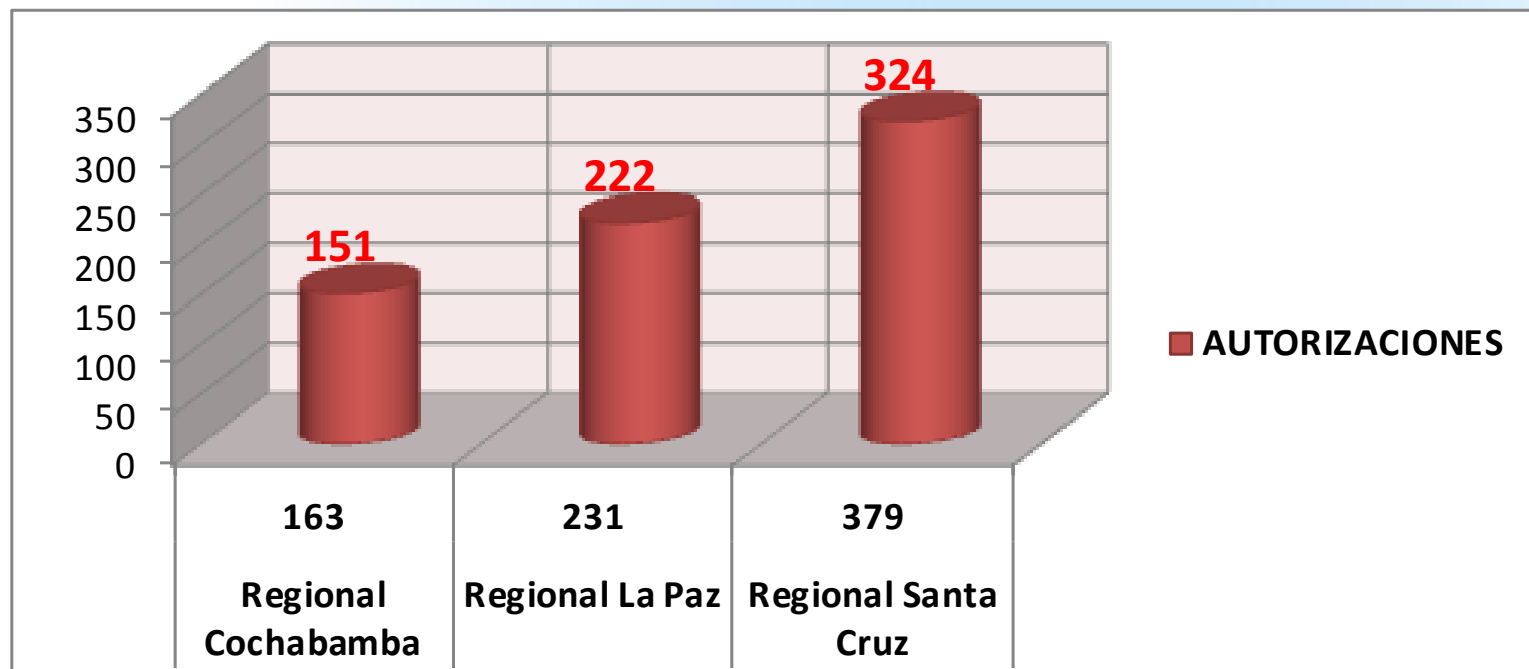




AUTORIDAD DE
FISCALIZACIÓN
DEL JUEGO
JUEGO JUSTO, LEGAL
Y TRANSPARENTE

AUTORIZACIÓN DE PROMOCIONES EMPRESARIALES

DIRECCIÓN	SOLICITUDES	AUTORIZACIONES	VALOR EN PREMIOS
Regional Cochabamba	163	151	15.132.149,32
Regional La Paz	231	222	39.372.636,18
Regional Santa Cruz	379	324	65.707.636,07
TOTAL	773	697	120.212.421,57

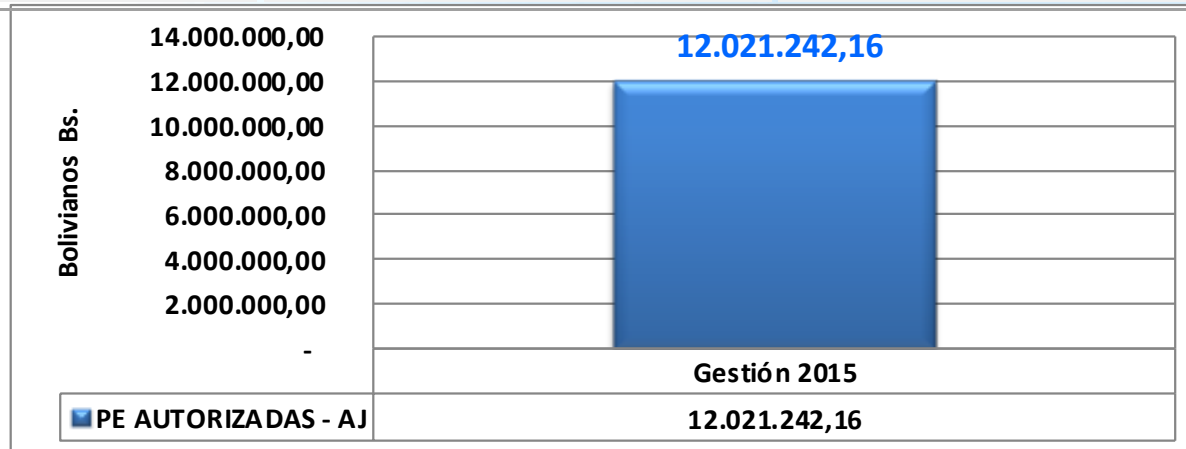




AUTORIDAD DE
FISCALIZACIÓN
DEL JUEGO
JUEGO JUSTO, LEGAL
Y TRANSPARENTE

RELACIÓN PROMOCIONES AUTORIZADAS POR LA AJ Y RECAUDACIÓN IMPUESTOS POR PROMOCIONES EMPRESARIALES POR EL SIN

MES	PE AUTORIZADAS - AJ	
	VALOR EN PREMIOS Bs.	10% en Bs. - AJ
Enero	13.023.818,87	1.302.381,89
Febrero	9.543.592,89	954.359,29
Marzo	17.892.938,00	1.789.293,80
Abril	9.116.191,71	911.619,17
Mayo	11.275.611,75	1.127.561,18
Junio	13.435.102,15	1.343.510,22
Julio	7.079.594,22	707.959,42
Agosto	10.258.239,43	1.025.823,94
Septiembre	9.313.084,46	931.308,45
Octubre	11.947.408,68	1.194.740,87
Noviembre	7.326.839,41	732.683,94
Total	120.212.421,57	12.021.242,16





Estado Plurinacional de Bolivia



AUTORIDAD DE
FISCALIZACIÓN
DEL JUEGO

JUEGO JUSTO, LEGAL
Y TRANSPARENTE

ÁREA JURÍDICA



AUTORIDAD DE
FISCALIZACIÓN
DEL JUEGO
JUEGO JUSTO, LEGAL
Y TRANSPARENTE

RESOLUCIONES REGULATORIAS EMITIDAS

RR-01-00001-15 de “Reglamento de peticiones, alegaciones en procesos sancionadores y recursos de impugnación en Revocatoria y Jerárquico para los administrados en aplicación del Decreto Supremo N° 2174” en fecha 20 de enero de 2015

RR-01-00002-15 de “Modificaciones e incorporaciones al Reglamento para el trámite de licencia de operaciones de juegos de lotería y de azar, registro de empresas certificadoras, fabricantes y distribuidores” en fecha 03 de marzo de 2015

RR-01-00003-15 de “Reglamento para otorgar Autorizaciones de Promociones Empresariales” en fecha 27 de marzo de 2015

RR-01-00004-15 de “Modificaciones e incorporaciones al Reglamento para la implementación del Sistema de Control en Línea” en fecha 13 de mayo de 2015



AUTORIDAD DE
FISCALIZACIÓN
DEL JUEGO
JUEGO JUSTO, LEGAL
Y TRANSPARENTE

RESOLUCIONES REGULATORIAS EMITIDAS

RR-01-00005-15 de *“Modificaciones al Reglamento para la otorgación de Facilidades de Pago por Sanciones Administrativas”* en fecha 20 de agosto de 2015

RR-01-00006-15 de *“Reglamento para otorgar Autorización de Promociones Empresariales a través del SIAJ en Línea vía internet”* en fecha 29 de septiembre de 2015

RR-01-00007-15 de *“Reglamento para otorgar Autorizaciones de Promociones Empresariales”* en fecha 27 de noviembre de 2015

RR-01-00008-15 de *“Reglamento de Régimen de Infracciones y Sanciones Administrativas”* en fecha 27 de noviembre de 2015

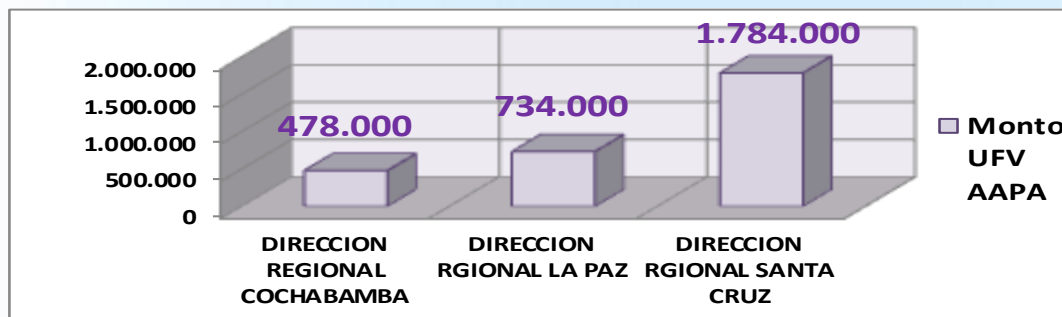
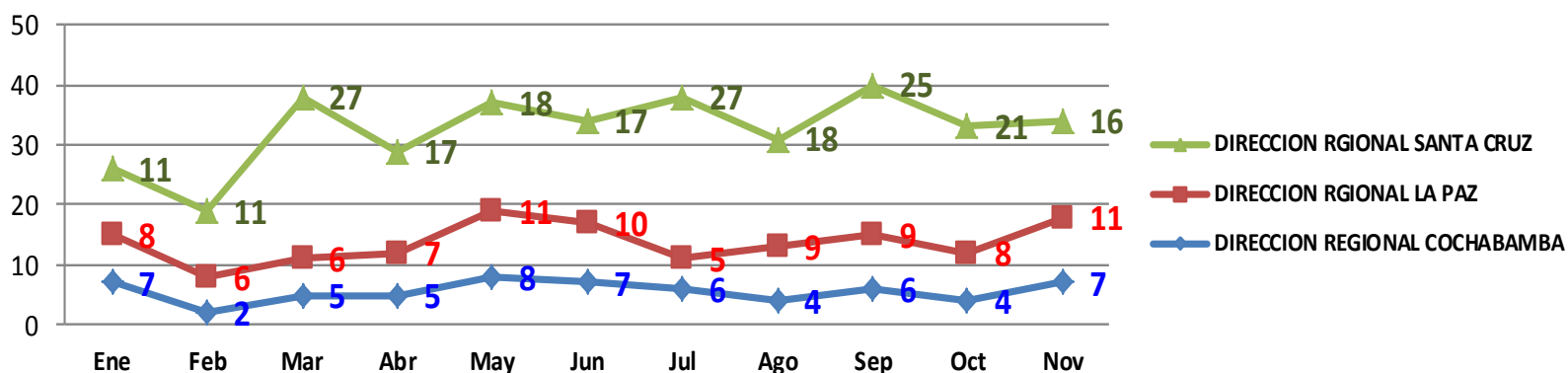
RR-01-00009-15 de *“Reglamento para la venta en oferta pública de bienes con comiso definitivo que no sean posible destruir en Bolivia para su exportación al extranjero”* en fecha 30 de noviembre de 2015



AUTORIDAD DE
FISCALIZACIÓN
DEL JUEGO
JUEGO JUSTO, LEGAL
Y TRANSPARENTE

AUTOS DE APERTURA DE PROCESO ADMINISTRATIVO (AAPA) EMITIDAS POR PROMOCIONES EMPRESARIALES Y REGIONAL

Dirección Regional	Ene	Feb	Mar	Abr	May	Jun	Jul	Ago	Sep	Oct	Nov	Total	Monto UFV AAPA
Cochabamba	7	2	5	5	8	7	6	4	6	4	7	61	478.000
La Paz	8	6	6	7	11	10	5	9	9	8	11	90	734.000
Santa Cruz	11	11	27	17	18	17	27	18	25	21	16	208	1.784.000
TOTAL	26	19	38	29	37	34	38	31	40	33	34	359	2.996.000

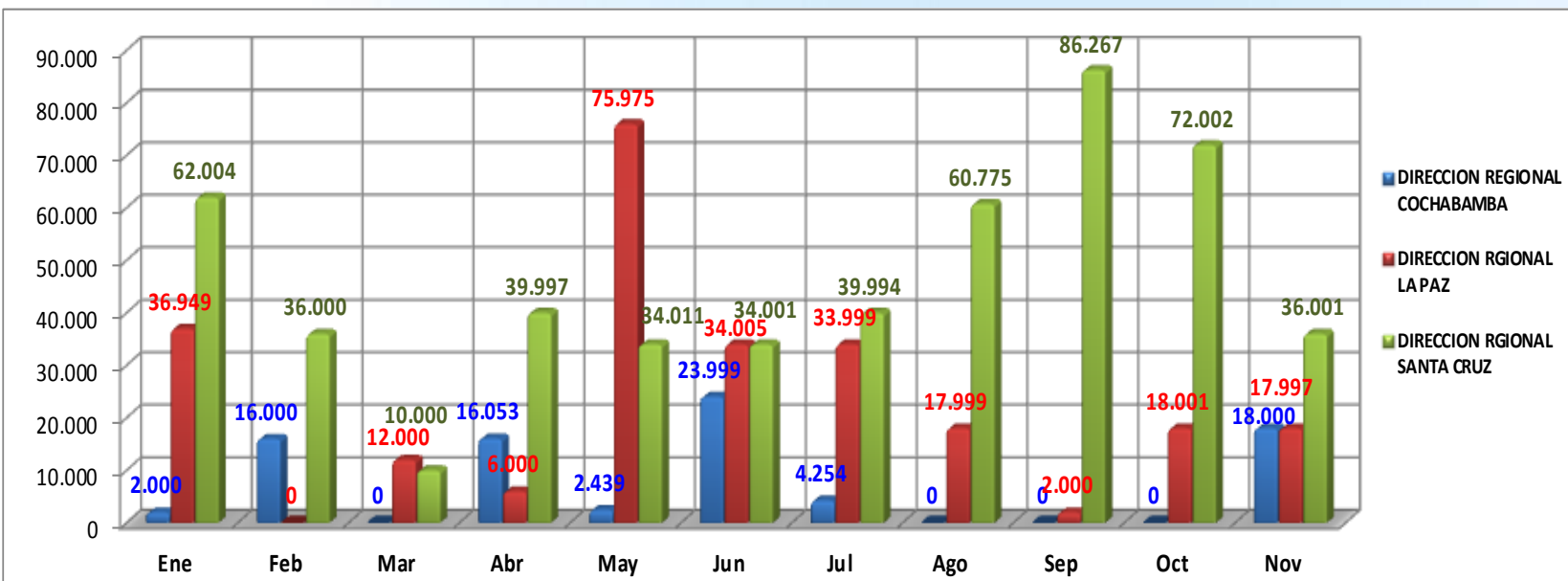




AUTORIDAD DE
FISCALIZACIÓN
DEL JUEGO
JUEGO JUSTO, LEGAL
Y TRANSPARENTE

PAGOS AL AAPA POR PROMOCIONES EMPRESARIALES

Dirección Regional	Ene	Feb	Mar	Abr	May	Jun	Jul	Ago	Sep	Oct	Nov	Total
Cochabamba	2.000	16.000	0	16.053	2.439	23.999	4.254	0	0	0	18.000	82.745
La Paz	36.949	0	12.000	6.000	75.975	34.005	33.999	17.999	2.000	18.001	17.997	254.925
Santa Cruz	62.004	36.000	10.000	39.997	34.011	34.001	39.994	60.775	86.267	72.002	36.001	511.052
TOTAL	100.953	52.000	22.000	62.050	112.425	92.005	78.247	78.774	88.267	90.003	71.998	848.722

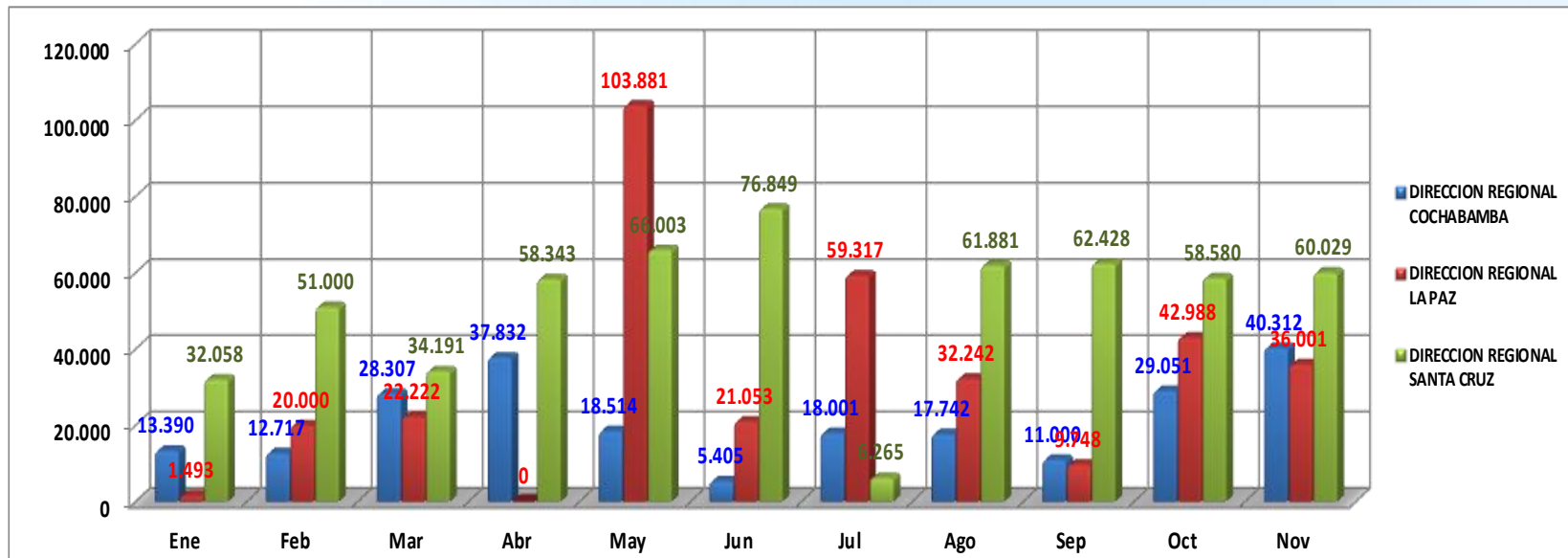




AUTORIDAD DE
FISCALIZACIÓN
DEL JUEGO
JUEGO JUSTO, LEGAL
Y TRANSPARENTE

PAGOS A LA RESOLUCION SANCIONATORIA (RS) POR PROMOCIONES EMPRESARIALES

Dirección Regional	Ene	Feb	Mar	Abr	May	Jun	Jul	Ago	Sep	Oct	Nov	Total
Cochabamba	13.390	12.717	28.307	37.832	18.514	5.405	18.001	17.742	11.000	29.051	40.312	232.271
La Paz	1.493	20.000	22.222	0	103.881	21.053	59.317	32.242	9.748	42.988	36.001	348.945
Santa Cruz	32.058	51.000	34.191	58.343	66.003	76.849	6.265	61.881	62.428	58.580	60.029	567.627
TOTAL	46.941	83.717	84.720	96.175	188.398	103.307	83.583	111.865	83.176	130.619	136.342	1.148.843

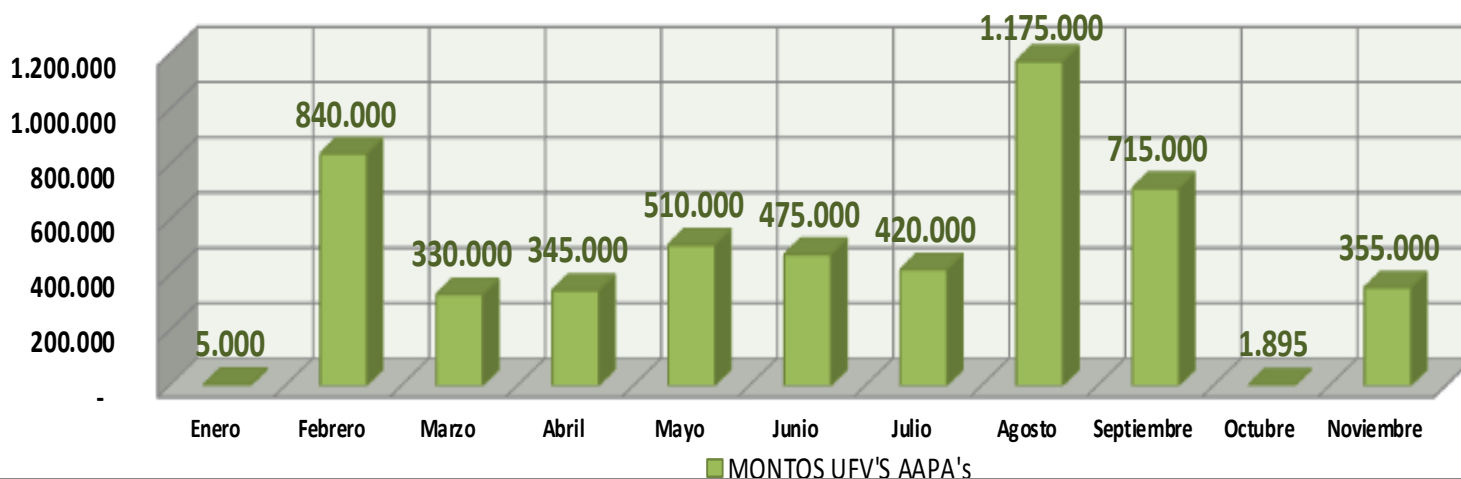




AUTORIDAD DE
FISCALIZACIÓN
DEL JUEGO
JUEGO JUSTO, LEGAL
Y TRANSPARENTE

AAPA POR DETECCIONES A JUEGOS DE AZAR EMITIDOS POR MES Y CANTIDAD DE MÁQUINAS

Mes	Cantidad AAPAs	Cantidad Máquinas	Monto en UFV's
Enero	1	1	5.000
Febrero	22	168	840.000
Marzo	18	66	330.000
Abril	19	69	345.000
Mayo	20	102	510.000
Junio	14	95	475.000
Julio	9	84	420.000
Agosto	21	235	1.175.000
Septiembre	21	149	715.000
Octubre	23	379	1.895
Noviembre	13	71	355.000
Total	181	1.419	5.171.895

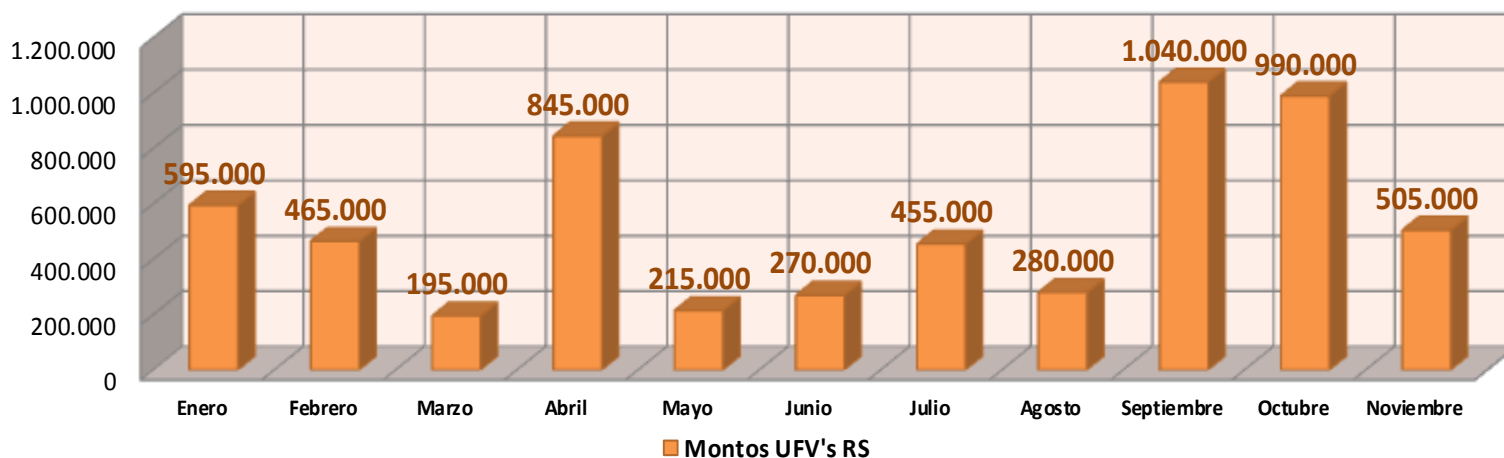




AUTORIDAD DE
FISCALIZACIÓN
DEL JUEGO
JUEGO JUSTO, LEGAL
Y TRANSPARENTE

RESOLUCIONES SANCIONATORIAS EMITIDAS POR MES Y CANTIDAD DE MÁQUINAS

Mes	Cantidad RS	Cantidad Máquinas	Monto en UFV's
Enero	17	119	595.000
Febrero	3	93	465.000
Marzo	12	39	195.000
Abril	24	169	845.000
Mayo	7	43	215.000
Junio	18	54	270.000
Julio	21	91	455.000
Agosto	21	56	280.000
Septiembre	10	208	1.040.000
Octubre	23	198	990.000
Noviembre	15	101	505.000
Total	171	1.171	5.350.000

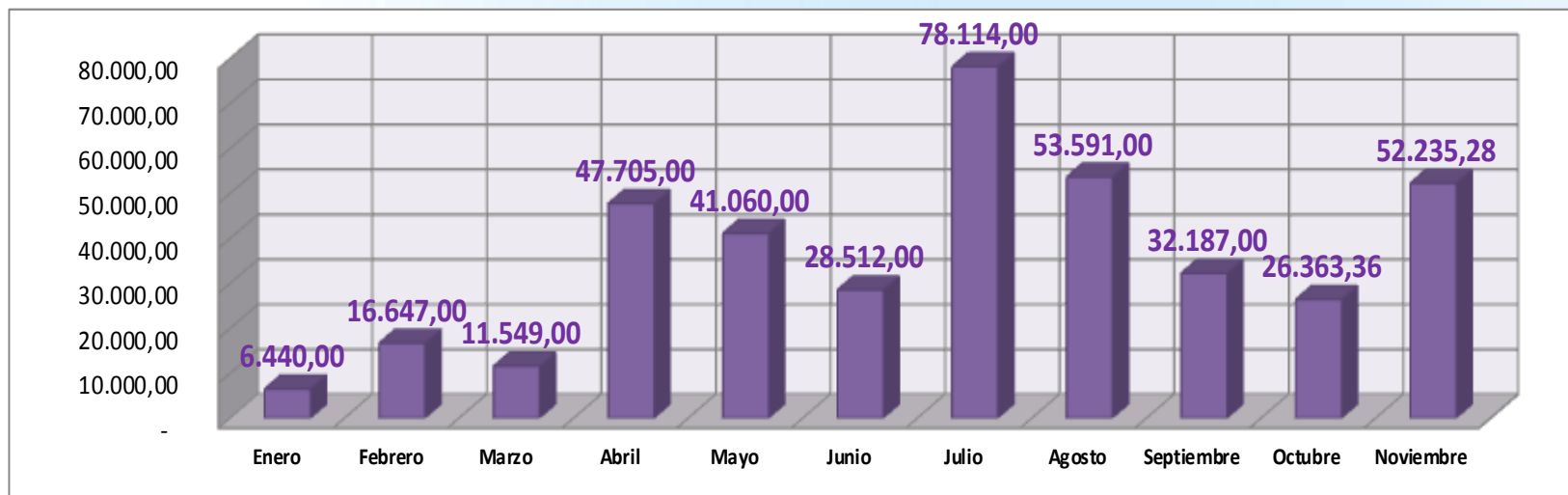




AUTORIDAD DE
FISCALIZACIÓN
DEL JUEGO
JUEGO JUSTO, LEGAL
Y TRANSPARENTE

PAGO DE MULTAS POR PROCESOS SANCIONADORES A JUEGOS DE AZAR

Mes	Monto en UFVs.
Enero	6.440,00
Febrero	16.647,00
Marzo	11.549,00
Abril	47.705,00
Mayo	41.060,00
Junio	28.512,00
Julio	78.114,00
Agosto	53.591,00
Septiembre	32.187,00
Octubre	26.363,36
Noviembre	52.235,28
Total	394.403,64



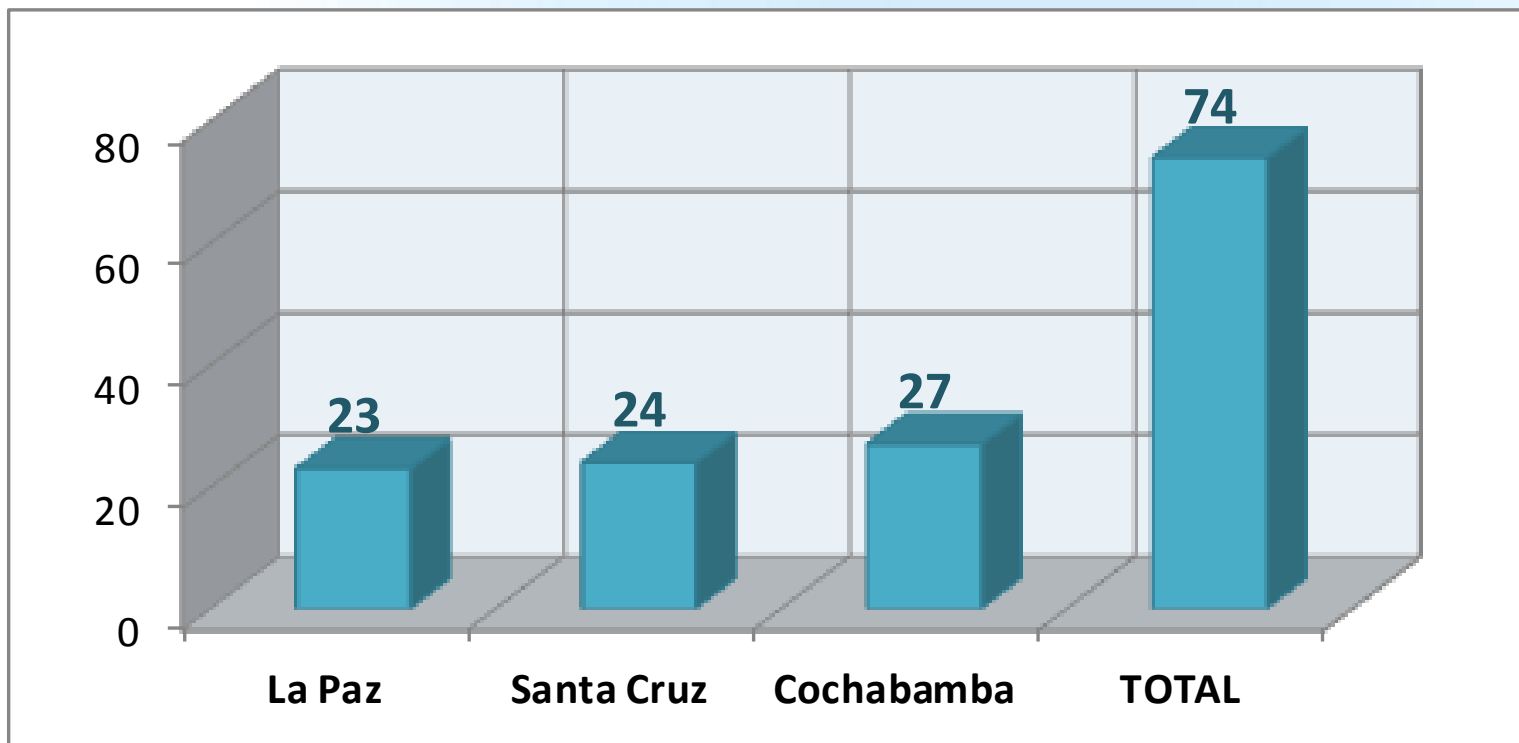


AUTORIDAD DE
FISCALIZACIÓN
DEL JUEGO
JUEGO JUSTO, LEGAL
Y TRANSPARENTE

RECURSOS DE REVOCATORIA RESUELTOS POR CONTROLES DETECTIVOS Y FISCALIZACIONES A PROMOCIONES EMPRESARIALES

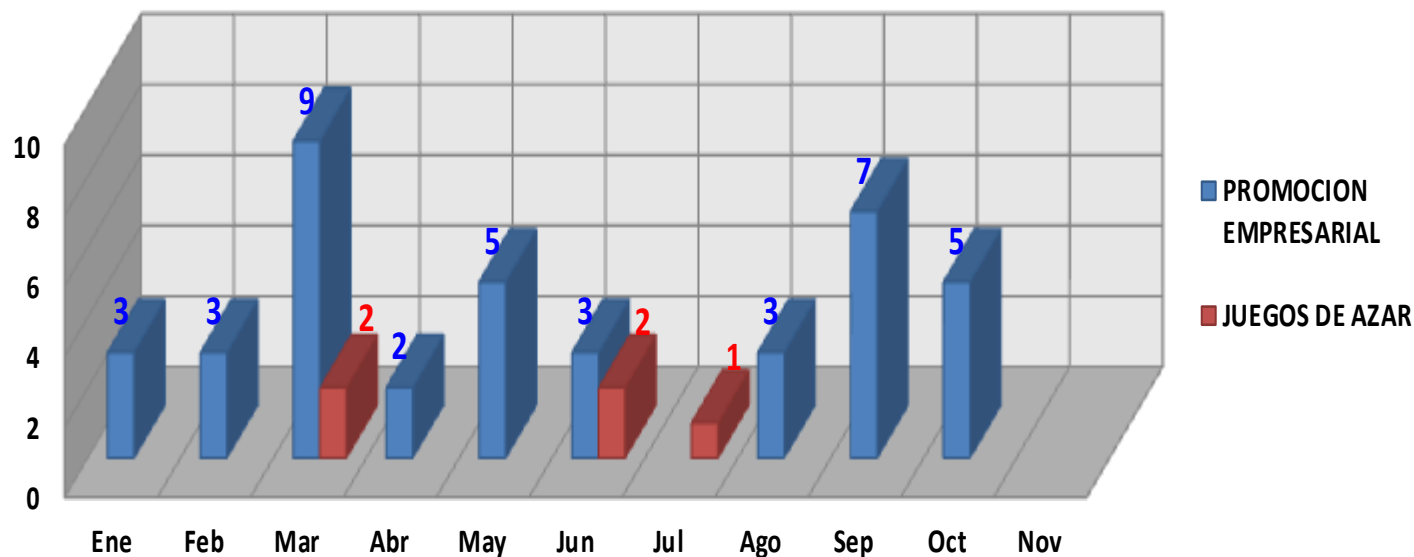
DIRECCIONES REGIONALES

La Paz	Santa Cruz	Cochabamba	TOTAL
23	24	27	74



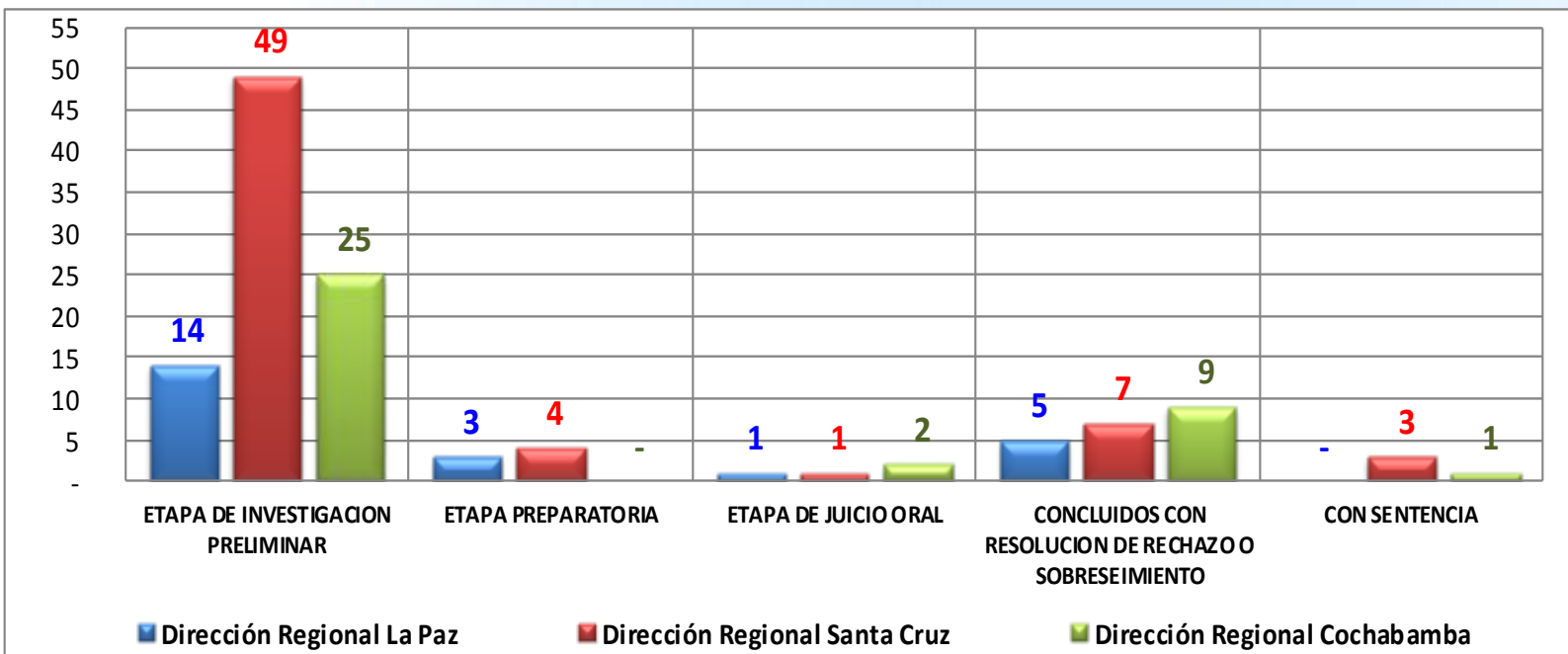
RECURSOS JERÁRQUICOS RESUELTOS

TIPO	Ene	Feb	Mar	Abr	May	Jun	Jul	Ago	Sep	Oct	Nov	Totales
Promoción Empresarial	3	3	9	2	5	3		3	7	5		40
Juegos de Azar			2			2	1					5
Totales	3	3	11	2	5	5	1	3	7	5	0	45



ESTADO DE LOS PROCESOS PENALES POR JURISDICCIÓN

Gestión	Dirección Regional La Paz	Dirección Regional Santa Cruz	Dirección Regional Cochabamba	Totales
ETAPA DE INVESTIGACION PRELIMINAR	14	49	25	88
ETAPA PREPARATORIA	3	4	-	7
ETAPA DE JUICIO ORAL	1	1	2	4
CONCLUIDOS CON RESOLUCION DE RECHAZO O SOBRESEIMIENTO	5	7	9	21
CON SENTENCIA	-	3	1	4
Total	23	64	37	124

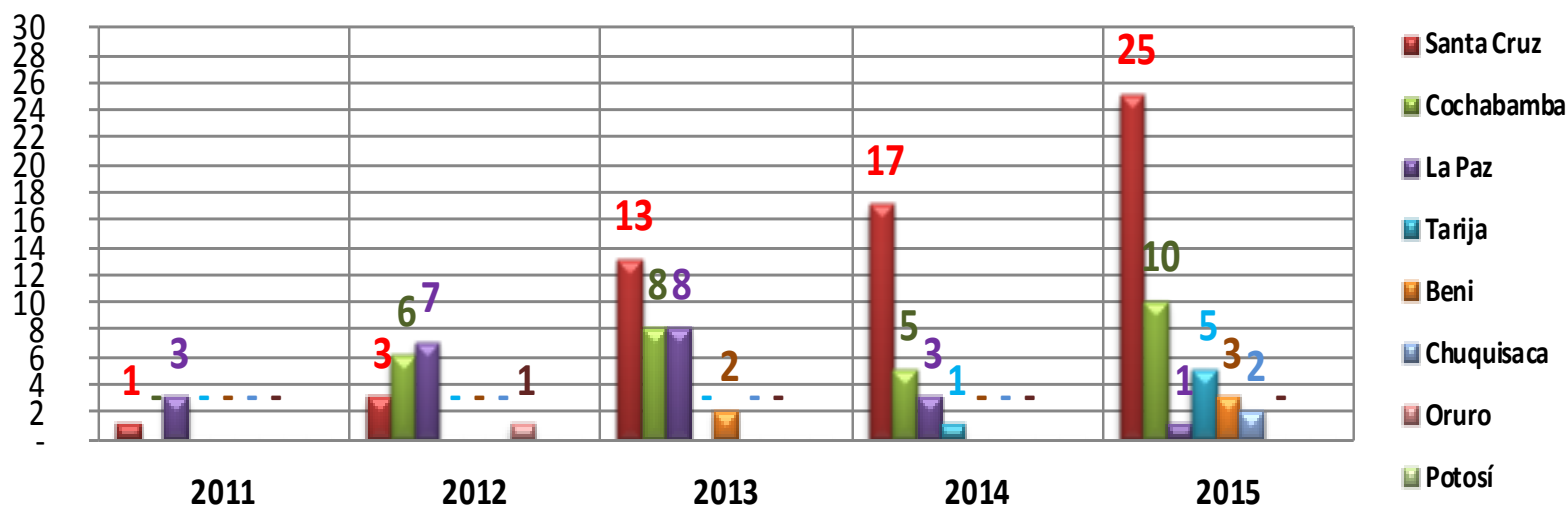




AUTORIDAD DE
FISCALIZACIÓN
DEL JUEGO
JUEGO JUSTO, LEGAL
Y TRANSPARENTE

COMPARATIVO DE DENUNCIAS PRESENTADAS ANTE EL MINISTERIO PUBLICO POR DEPARTAMENTOS

Gestión	2011	2012	2013	2014	2015	TOTALES
Santa Cruz	1	3	13	17	25	59
Cochabamba	-	6	8	5	10	29
La Paz	3	7	8	3	1	22
Tarija	-	-	-	1	5	6
Beni	-	-	2	-	3	5
Chuquisaca	-	-	-	-	2	2
Oruro	-	1	-	-	-	1
Potosí	-	-	-	-	-	-
Pando	-	-	-	-	-	-
Total	4	17	31	26	46	124

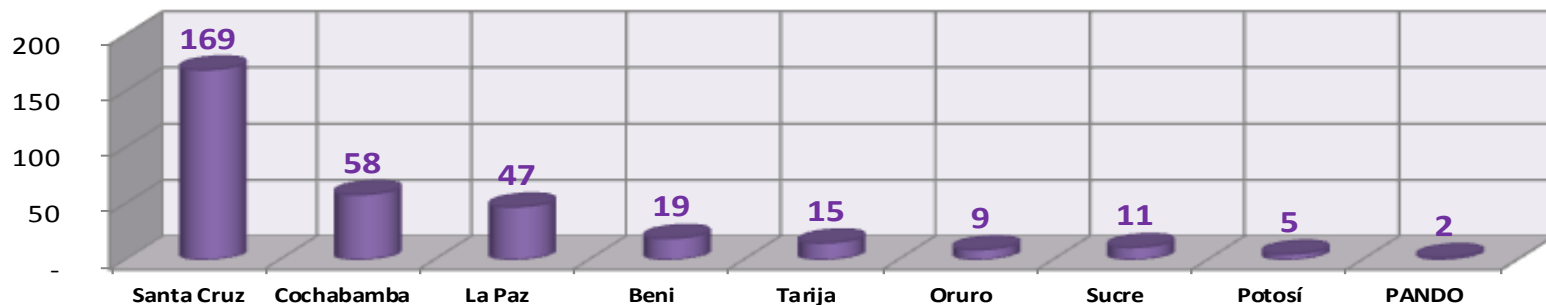




AUTORIDAD DE
FISCALIZACIÓN
DEL JUEGO
JUEGO JUSTO, LEGAL
Y TRANSPARENTE

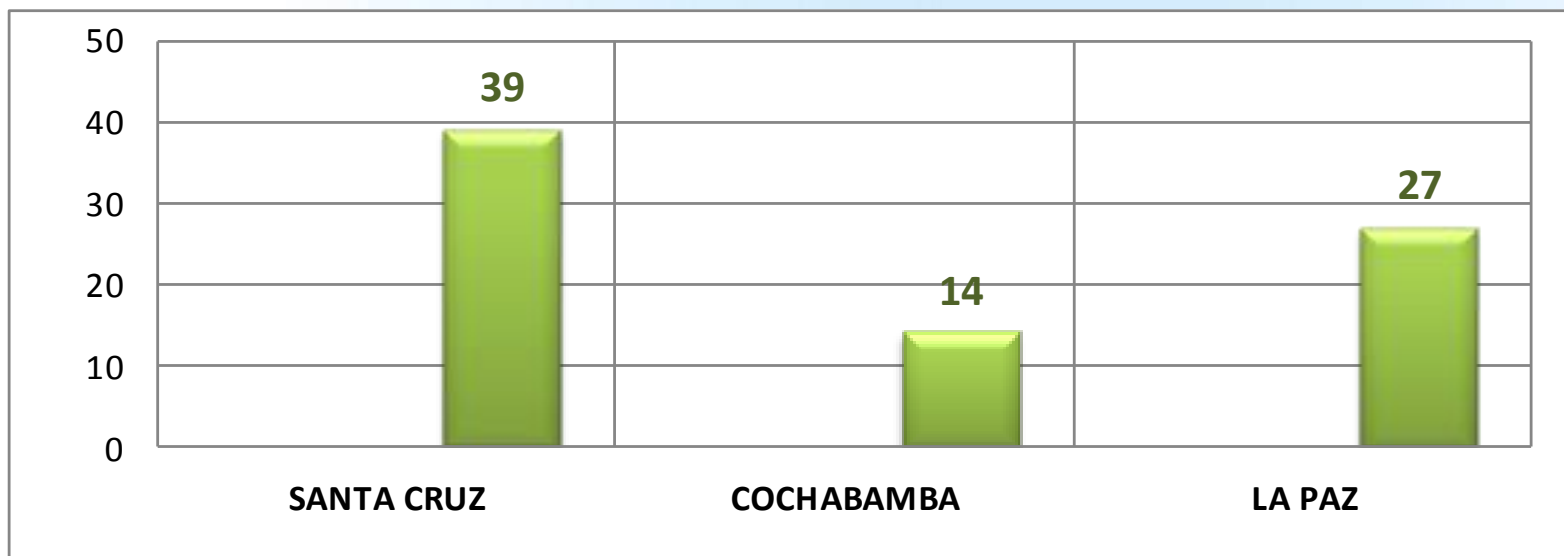
PROCESOS JUDICIALES DE EJECUCIÓN DE COBRO COACTIVO INICIADOS Y SU EQUIVALENTE EN UFVs (POR JUEGOS DE AZAR)

Departamento	Cantidad	Monto en UFVs
Santa Cruz	169	8.045.000
Cochabamba	58	3.180.000
La Paz	47	1.140.000
Beni	19	900.000
Tarija	15	607.000
Oruro	9	270.000
Sucre	11	355.000
Potosí	5	300.000
PANDO	2	50.000
Total	335	14.847.000



PROCESOS JUDICIALES DE EJECUCIÓN DE COBRO COACTIVO INICIADOS Y SU EQUIVALENTE EN UFV`s (POR PROMOCIONES EMPRESARIALES)

Departamento	Cantidad	Monto en UFVs
SANTA CRUZ	39	394.006,00
COCHABAMBA	14	150.000,00
LA PAZ	27	264.397,00
Total	80	808.403,00





Estado Plurinacional de Bolivia



AUTORIDAD DE
FISCALIZACIÓN
DEL JUEGO

JUEGO JUSTO, LEGAL
Y TRANSPARENTE

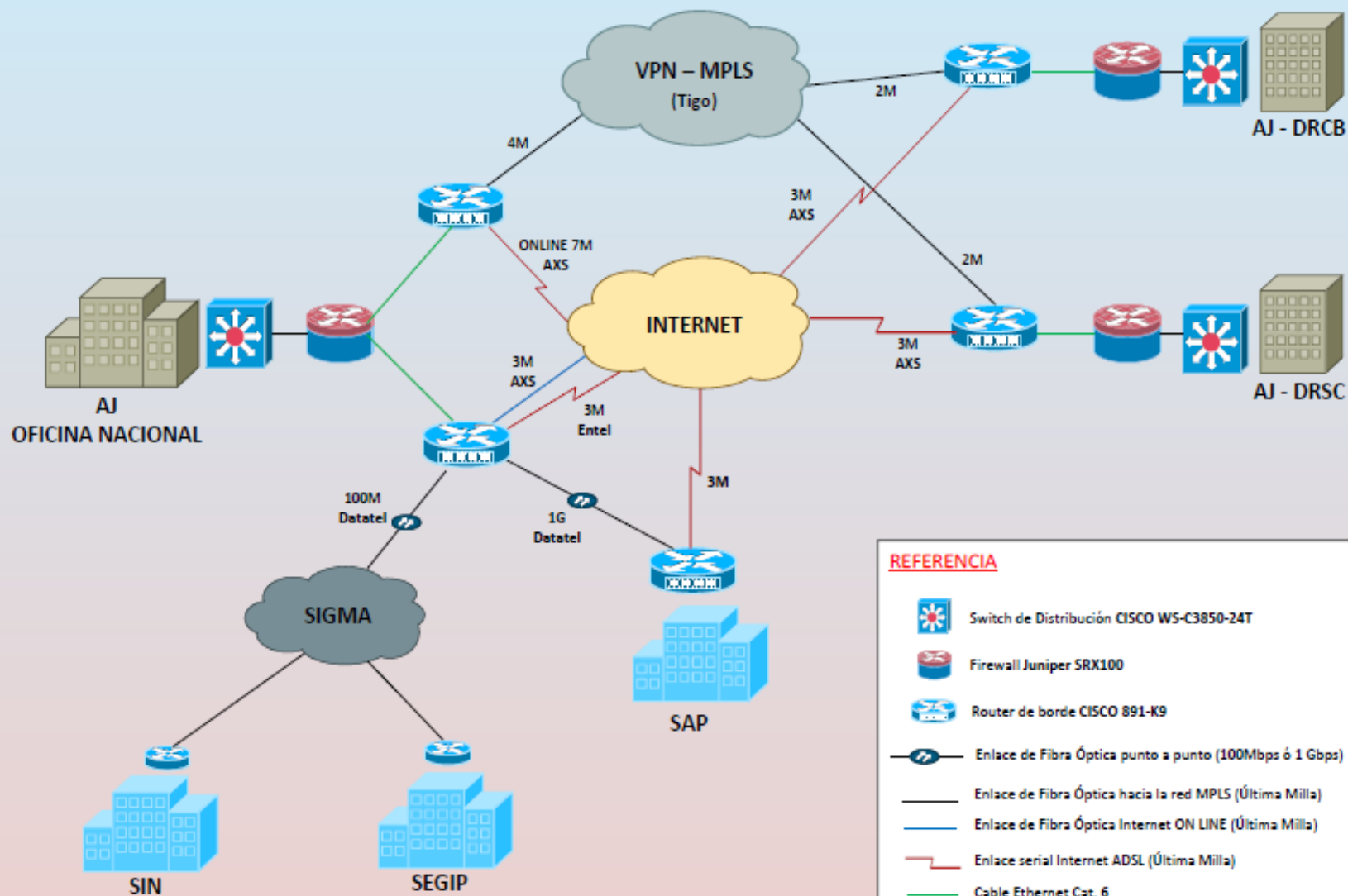
ÁREA DE INFORMÁTICA Y TELECOMUNICACIONES

Diseño y Desarrollo de Reportes en el MINAJ *Reportes VPT*

- 1) Solicitudes de Licencias de Operaciones
- 2) Solicitudes de Autorizaciones para Promociones Empresariales y SFB
- 3) Fiscalizaciones a Juegos de Lotería, Azar y Sorteos
- 4) Fiscalizaciones a Promociones Empresariales y SFB
- 5) Controles realizados a las actividades de Juegos de Lotería, Azar y Sorteos
- 6) Controles realizados a las actividades de promociones empresariales y SBF
- 7) Intervenciones a salones de juego y Lugares de Juego
- 8) Máquinas de juego y/o medios de juego decomisados
- 9) Resoluciones Sancionatorias emitidas por departamento
- 10) Montos de Sanciones impuestas a las actividades de Juego de Lotería, Azar y Sorteos.

RED DE COMUNICACIONES WAN - AUTORIDAD DE JUEGOS

R-0288





Estado Plurinacional de Bolivia



AUTORIDAD DE
FISCALIZACIÓN
DEL JUEGO

JUEGO JUSTO, LEGAL
Y TRANSPARENTE

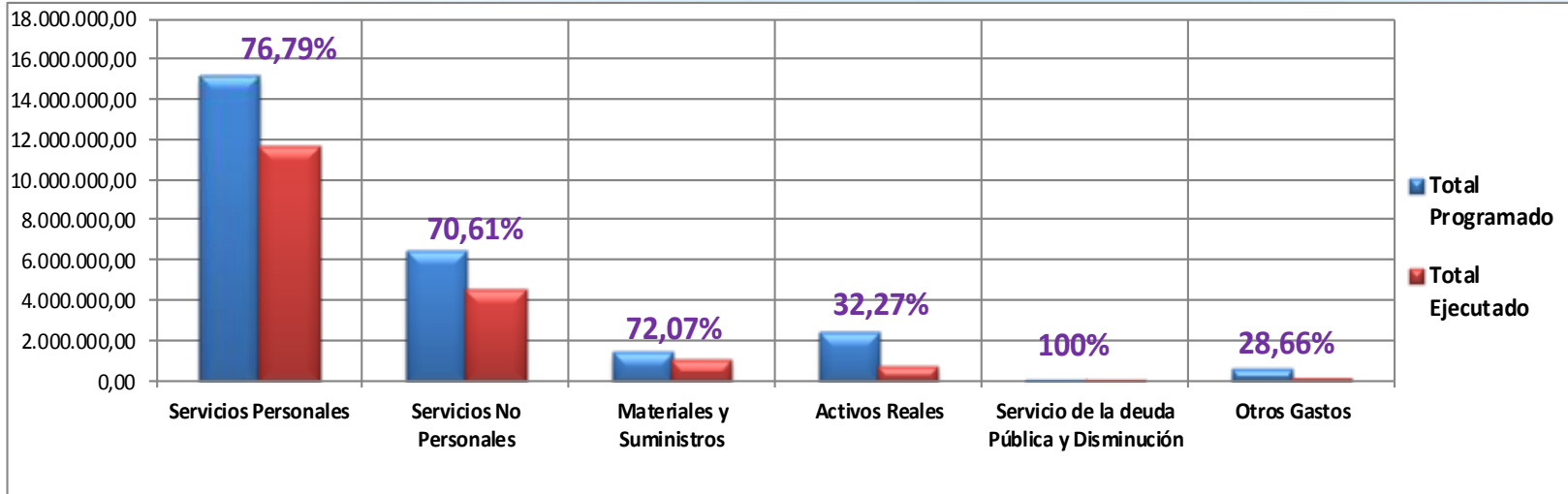
ÁREA ADMINISTRATIVA FINANCIERA



AUTORIDAD DE
FISCALIZACIÓN
DEL JUEGO
JUEGO JUSTO, LEGAL
Y TRANSPARENTE

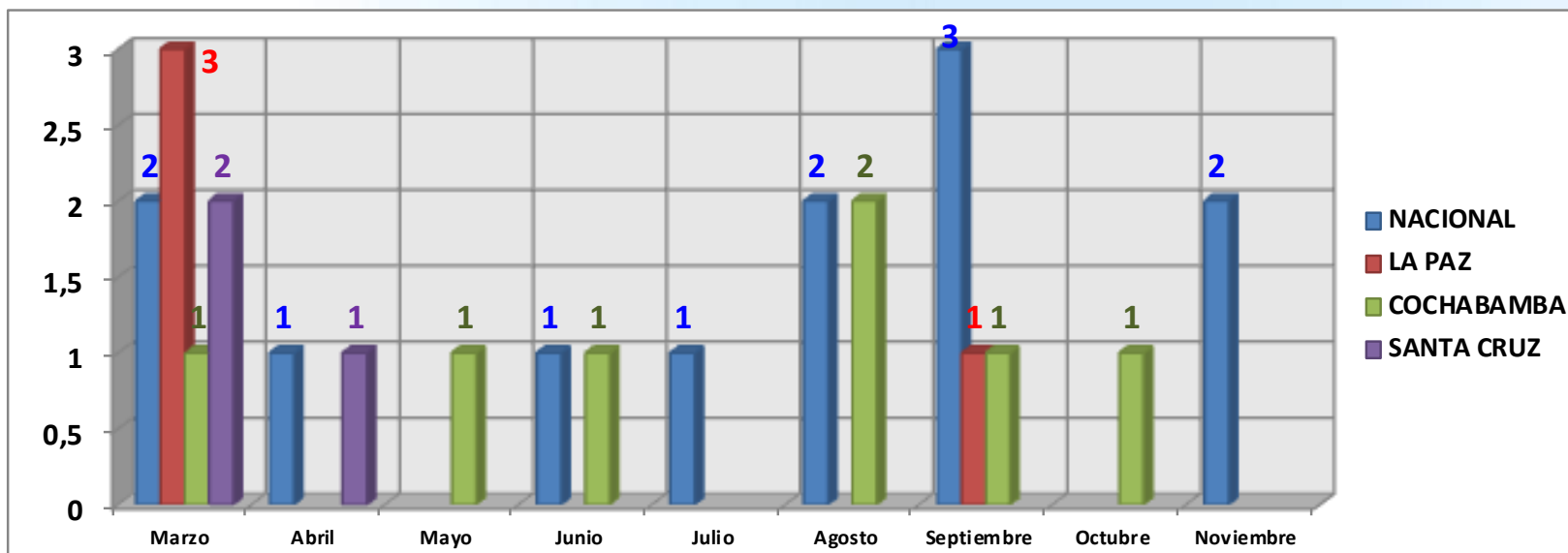
EJECUCIÓN PRESUPUESTARIA (Enero a Noviembre)

GRUPO DE GASTO	DESCRIPCIÓN	FUENTE		Total Programado	Total Ejecutado	% Ejecutado
		TGN	OTROS			
10000	Servicios Personales	15.260.963,00		15.260.963,00	11.718.850,06	76,79%
20000	Servicios No Personales	5.615.079,93	869.080,75	6.484.160,68	4.578.399,58	70,61%
30000	Materiales y Suministros	1.306.267,00	181.000,00	1.487.267,00	1.071.890,32	72,07%
40000	Activos Reales	809.448,07	1.647.004,00	2.456.452,07	792.581,49	32,27%
60000	Servicio de la deuda Pública y Disminución		6.100,00	6.100,00	6.100,00	100,00%
90000	Otros Gastos		600.520,25	600.520,25	172.113,52	28,66%
TOTAL GENERAL		22.991.758,00	3.303.705,00	26.295.463,00	18.339.934,97	69,75%




INCORPORACIONES DE PERSONAL

MES	NACIONAL	LA PAZ	COCHABAMBA	SANTA CRUZ	TOTAL
Marzo	2	3	1	2	8
Abril	1			1	2
Mayo			1		1
Junio	1		1		2
Julio	1				1
Agosto	2		2		4
Septiembre	3	1	1		5
Octubre			1		1
Noviembre	2				2
TOTAL	12	4	7	3	26



CAPACITACIONES EXTRAORDINARIAS (DNIT)

MES	NOMBRE CAPACITACION	CANTIDAD FUNCIONARIOS CAPACITADOS	TOTAL CURSOS
Marzo	MS-20466 IMPLEMENTING DATA MODELS SQL	1	1
Noviembre	CURSO 20341B CORE SOLUTIONS OF MICROSOFT	3	1
TOTAL			2

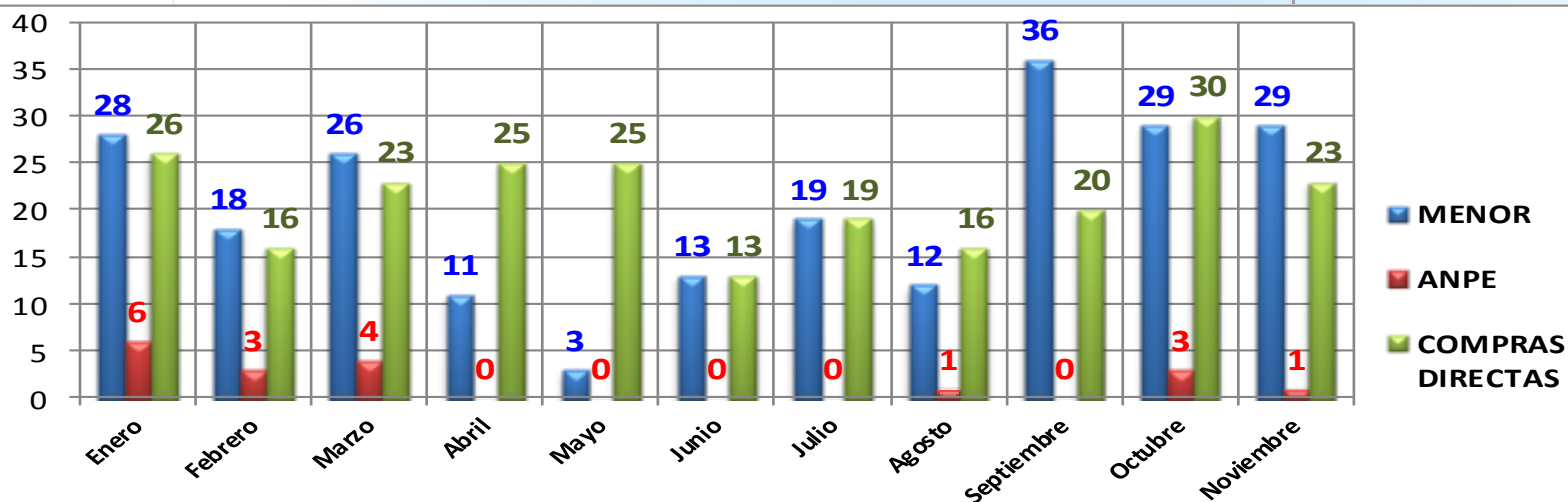




AUTORIDAD DE
FISCALIZACIÓN
DEL JUEGO
JUEGO JUSTO, LEGAL
Y TRANSPARENTE

RESUMEN PROCESOS DE CONTRATACIÓN

MES	TIPO DE CONTRATACIÓN		
	MENOR	ANPE	COMPRAS DIRECTAS
Enero	28	6	26
Febrero	18	3	16
Marzo	26	4	23
Abril	11	0	25
Mayo	3	0	25
Junio	13	0	13
Julio	19	0	19
Agosto	12	1	16
Septiembre	36	0	20
Octubre	29	3	30
Noviembre	29	1	23
TOTAL CONTRATACIONES	224	18	236





Estado Plurinacional de Bolivia



AUTORIDAD DE
FISCALIZACIÓN
DEL JUEGO

JUEGO JUSTO, LEGAL
Y TRANSPARENTE

GRACIAS!!!